


PLATAFORMA LEARNWISE



WADHWANI
FOUNDATION

<https://www.learnwise.org/#/IN/en/home/login>



Ingresad LINK

LEARNWISE | WADHWANI FOUNDATION
ENTREPRENEURSHIP NETWORK

User Guide India | English

PLATFORM FEATURES ABOUT WADHWANI FOUNDATION

A GLOBAL DIGITAL LEARNING PLATFORM FOR ASPIRING ENTREPRENEURS AND JOB SEEKERS

Acquire skills | Start a company | Find a job

WELCOME

Enter your email-id to start

Email*

Please enter your email.

NEXT

INSTITUTE ADMIN LOGIN ↗

A GLOBAL DIGITAL LEARNING PLATFORM FOR ASPIRING ENTREPRENEURS AND JOB SEEKERS

Acquire skills | Start a company | Find a job

WELCOME

Enter your email-id to start

Email *

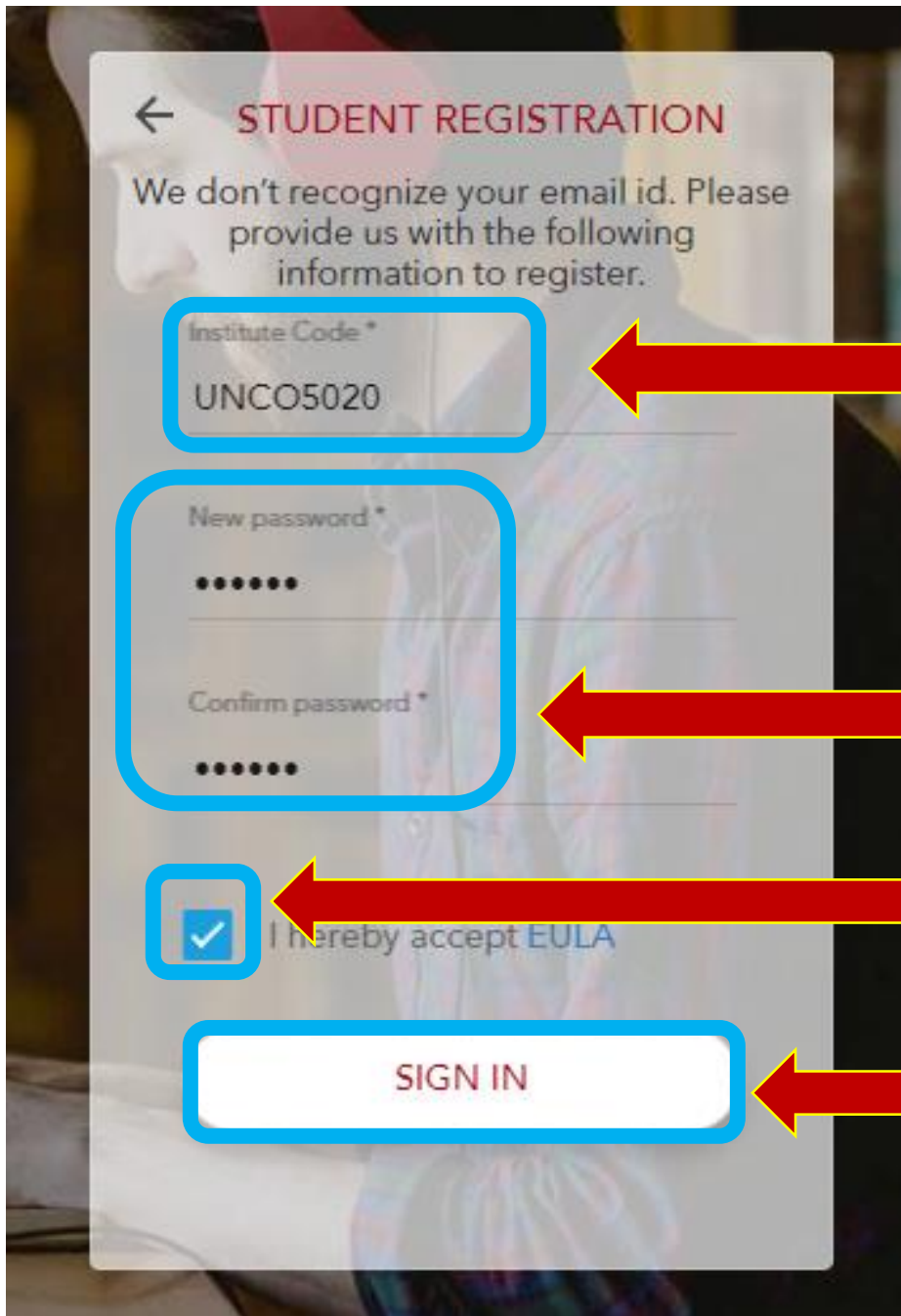
72501413@continental.edu.pe

NEXT

INSTITUTE ADMIN LOGIN ↗

1. Ingresa tu
correo electrónico de la universidad
(es obligatorio, en caso contrario no se podrá registrar las horas de emprendimiento)

2. Haz click

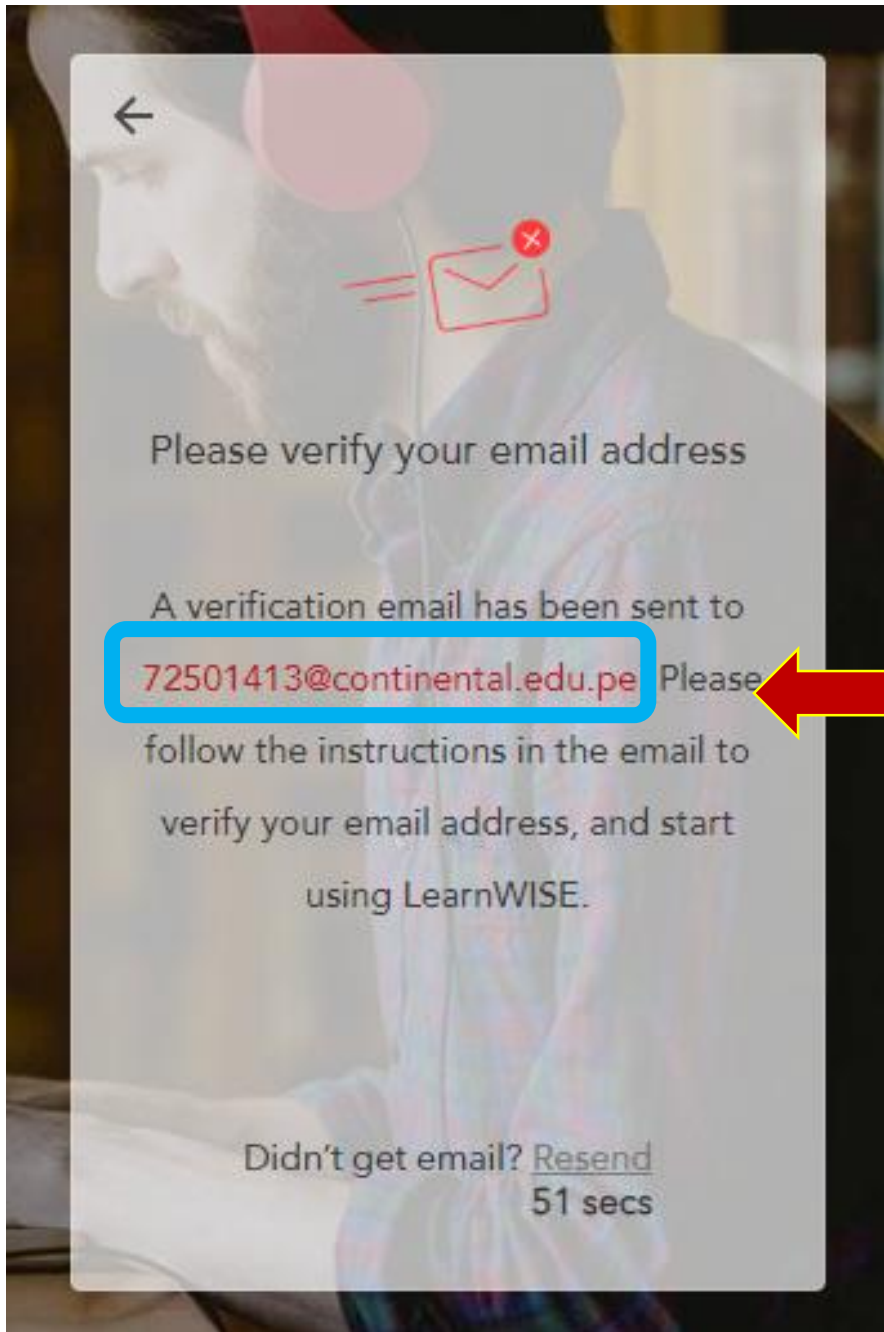


1. Ingresa el código de institución
“**UNCO5020**”

2. Ingresa tu clave
(de preferencia combina números y letras)

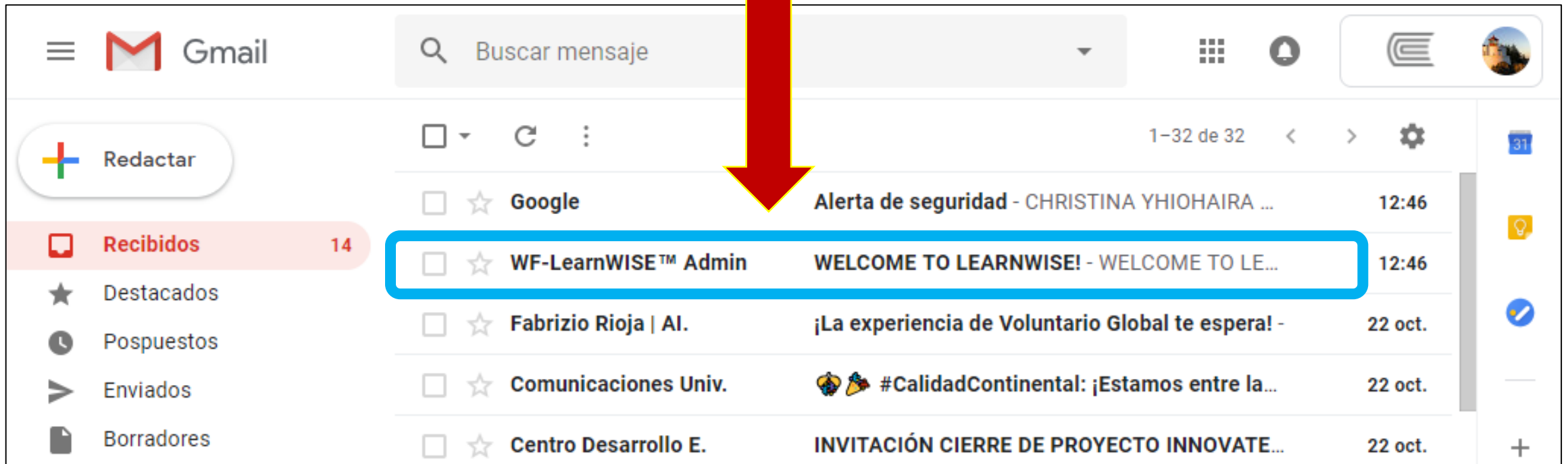
3. Marca el Check ✓

4. Haz click



Te va llegar este mensaje, donde indica que debes revisar el **correo que has registrado** anteriormente.

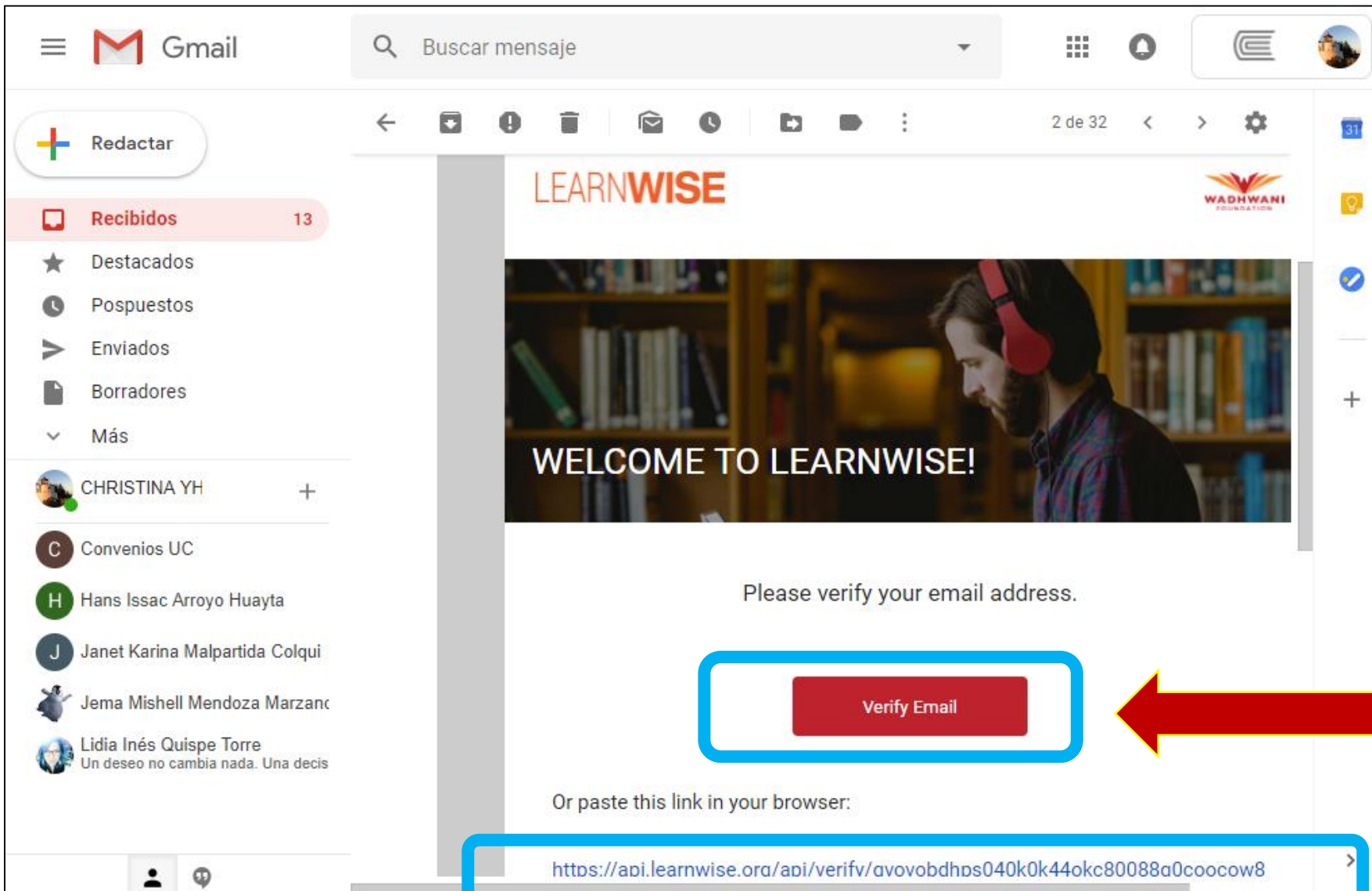
Revisa el correo que has registrado y te llegará el siguiente mensaje (si no está en tu bandeja principal, revisa tus correos no deseados)



The image shows a screenshot of a Gmail inbox. A large red arrow points down to a specific email. The email is highlighted with a blue border and contains the following information:

Sender	Subject	Time
Google	Alerta de seguridad - CHRISTINA YHIOHAIRA ...	12:46
WF-LearnWISE™ Admin	WELCOME TO LEARNWISE! - WELCOME TO LE...	12:46
Fabrizio Rioja Al.	¡La experiencia de Voluntario Global te espera! -	22 oct.
Comunicaciones Univ.	#CalidadContinental: ¡Estamos entre la...	22 oct.
Centro Desarrollo E.	INVITACIÓN CIERRE DE PROYECTO INNOVATE...	22 oct.

The left sidebar shows the 'Recibidos' (Inbox) folder with 14 messages. Other folders include 'Destacados', 'Pospuestos', 'Enviados', and 'Borradores'. The top navigation bar includes the Gmail logo, a search bar, and various utility icons.



Haz click para
verificar tu
correo

En caso no puedas acceder, puedes hacer click en el siguiente link



Congratulations!

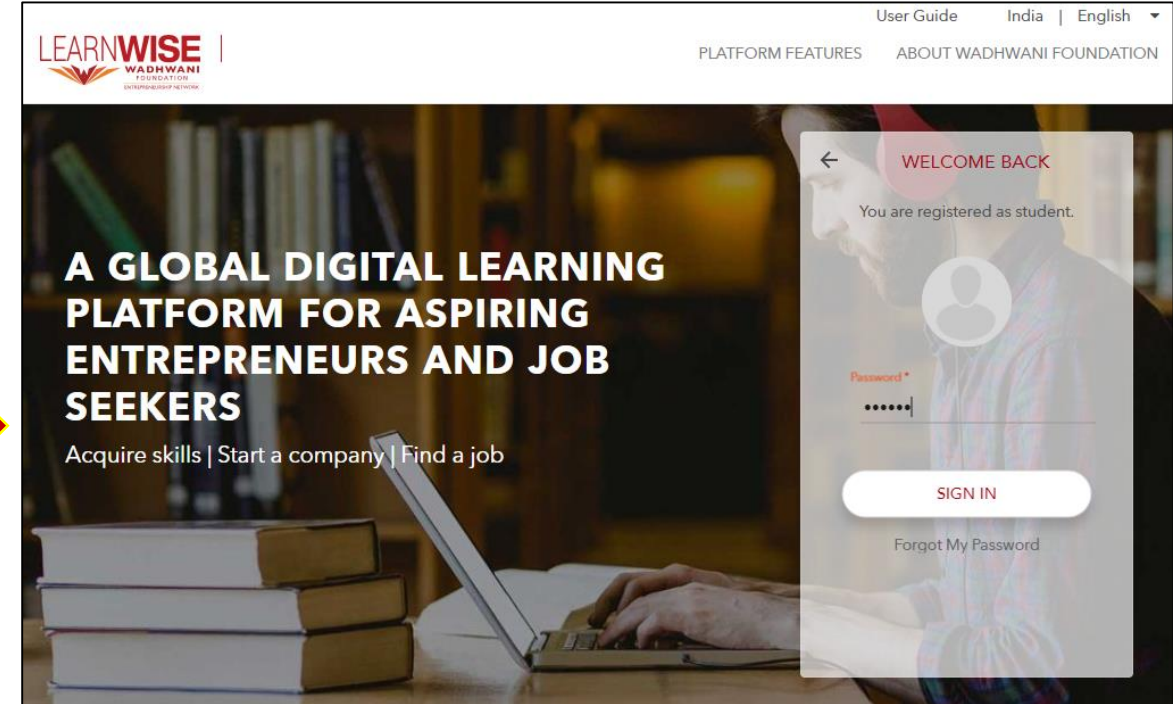

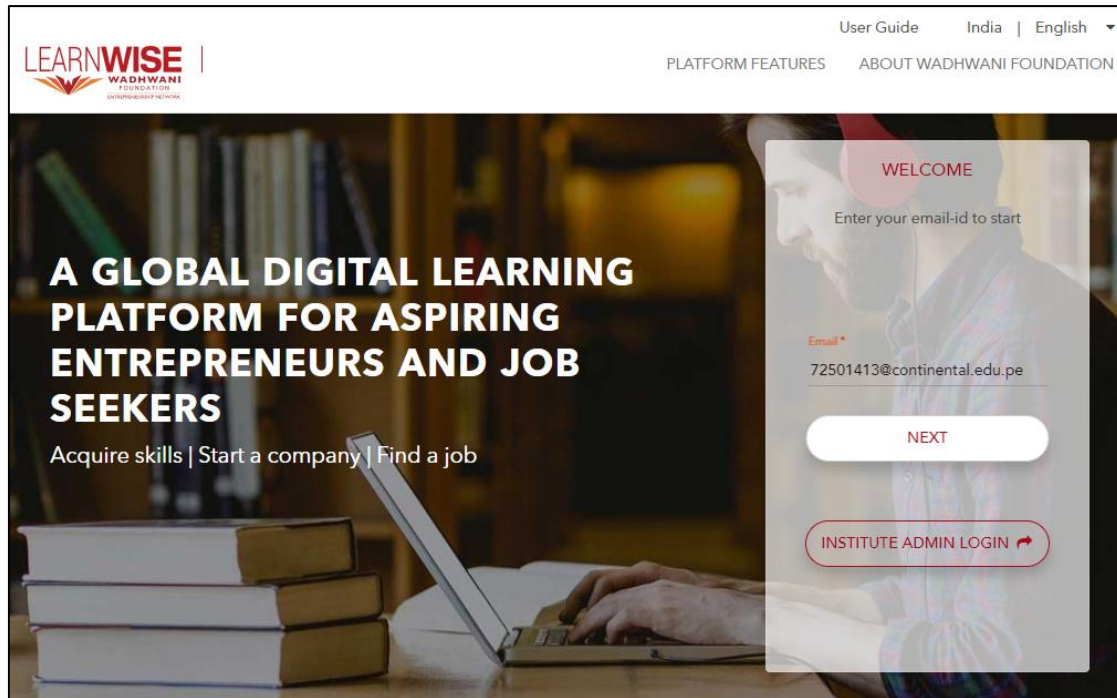
Your account has been verified.

[LOGIN TO LEARNWISE >](#)

NOTA:

Si te envía a descargar una app, regresa al correo y haz click en el Link de la página web

Haz click para ingresar



Vuelve a ingresar tu correo con la clave que consignaste al inicio.

← COMPLETE YOUR PROFILE

Update Your Profile Image

Full name *
CRISTINA PEREZ VILLA

Email
72501413@continental.edu.pe

Country
Peru

Code +51 Phone *
985859858

NEXT

The image shows a mobile application interface for completing a profile. It features a back arrow, a title 'COMPLETE YOUR PROFILE', and an option to 'Update Your Profile Image'. Below are four input fields: 'Full name *' containing 'CRISTINA PEREZ VILLA', 'Email' containing '72501413@continental.edu.pe', 'Country' set to 'Peru', and 'Phone *' containing '+51 985859858'. A 'NEXT' button is at the bottom. Four red arrows point from the right towards each of these four input fields.

1. Ingresa tu nombre completo(en caso sea muy extenso omite tu segundo nombre)

2. Verifica que en país este consignado "**PERÚ**"

3. Coloca tu número de celular o de casa

4. Haz click

← COMPLETE YOUR PROFILE

Year of Graduation
2021

Gender
 Female
 Male
 Others

Select stream

Engineering
Management
Arts & Science
General

The image shows a mobile application interface for completing a profile. It features three sections highlighted with blue rounded rectangles. Red arrows point from these sections to the right, where three numbered instructions are provided. The first instruction points to the 'Year of Graduation' field, the second to the 'Gender' selection options, and the third to the 'Select stream' dropdown menu.

1. Registra en que año vas egresar de la Universidad
(realiza un calculo aproximado)

2. Marca tu género según corresponda

3. Selecciona a que área corresponde tu carrera

← COMPLETE YOUR PROFILE

Year of Graduation
2021

Gender
 Female
 Male
 Others

Stream *


General

SUBMIT

NOTA:

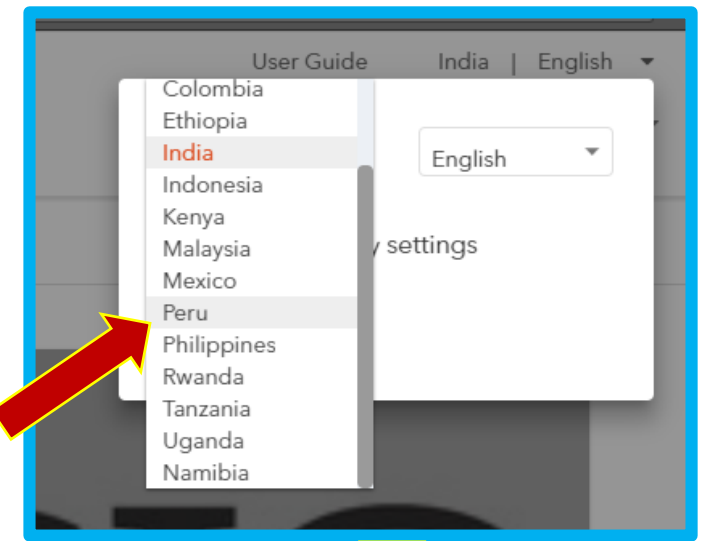
Necesitas llenar toda la información, en caso necesites cambiar algún dato puedes hacerlo después de ingresar a tu plataforma.

4. Haz click



Necesitas cambiar el idioma de la plataforma para mayor comodidad.

1. Marca **PERÚ**



2. Marca **ESPAÑOL**





3. Marca el Check ✓


4. Haz click

You will start your venture creation journey in this Basic course. It will take you from a problem/idea to creating a Business Model and finally the Minimum Value Proposition (MVP). The course is divided into 9 lessons and each lesson has 2-4 sessions. Sessions have videos, activities, assignments. As the Capstone presentation, you present your Business Model. Some of you can go further and also present your MVP.

INICIATIVA EMPRESARIAL 2018 20


 sep. 17, 2018


 56 Estudiantes

 Impartido por 

UNIRSE

8695-1-2018-EMPR E INNOV


 sep. 07, 2018


 0 Estudiantes

 Impartido por 


UNIRSE

8697-2-2018-EMPR E INNOV

 sep. 07, 2018

 0 Estudiantes

8874-3-2018-EMPREN E INNOV

 sep. 07, 2018

 0 Estudiantes

Elige el grupo de acuerdo a tu NRC (Sección) y tu curso

NOTA:

Si no encuentras tu NRC, puede ingresar a el curso

“GENERAL-2018-10”

LW NEN India College Student Baseline Survey

1. How motivated are you to become an entrepreneur?

0: Not motivated/unlikely

5: Somewhat motivated

10: Highly motivated/very likely

8

2. What is your current plan after college?

Select priority

SUBMIT

Select priority

Get a Good Job

Continue a Venture that I have already started

Start a new Venture immediately

Join my family business/venture

Work and/or Study for some time and then start a Venture

Join a Startup Venture

Pursue higher education

1. Responde a la pregunta
¿Qué tan motivado te sientes
para convertirte en un
empreendedor? (Considerando que
0 es nada motivado y 10 muy motivado)

2. Responde ¿Cuál es tu plan
actual al terminar la
universidad?

3. Selecciona una alternativa



DISPONIBLE (1)

INSCRITO (0)

¿Estás seguro/a de que deseas inscribirte?

8695-1-2018-EMPR E INNOV?

NO

SÍ

Marca
"SÍ"

You will start your venture creation journey in this Basic course. It will take you from a problem/idea to creating a Business Model and finally the Minimum Value Proposition (MVP). The course is divided into 9 lessons and each lesson has 2-4 sessions. Sessions have videos, activities, assignments. As the Capstone presentation, you present your Business Model. Some of you can go further and also present your MVP.

Guía del usuario Peru | Español

LEARNWISE TABLERO DE CONTROL CURSO INFO DETALLES DEL CURSO **EXÁMENES** ASIGNATURAS

CRISTIN...

BIENVENIDA

BIENVENIDA

Introduction Video

LECCIÓN 1: Auto-
Descubrimiento

LECCIÓN 2:
Descubriendo
Oportunidades

BIENVENIDA

¡Bienvenido al Curso Básico de Emprendimiento!

Estás aquí, y esto significa que, como mínimo, tienes curiosidad por una de las palabras más utilizadas en la actualidad: el espíritu emprendedor. Este va a ser un viaje emocionante y debes estar preparado para ello. Entonces, aquí va.

Obviamente, ya eres consciente de que en este plan de estudios aprenderás "haciendo" y que no es un curso teórico. En realidad, comienzas con una idea de negocio que posteriormente vas a ir desarrollando a medida que avanza en el curso.


Por lo tanto, aquí comenzarás descubriéndote a ti mismo y a tu estilo emprendedor. A continuación, identificarás un problema que "vale la pena" resolver, generarás ideas para resolver ese problema utilizando lluvia de ideas, y continuarás desarrollando tu Modelo de negocio.

No olvides
rendir los
exámenes de
la plataforma

NOTA:
Si completas los 5
exámenes podrás
obtener **5 horas** de
emprendimiento.

Aquí están las lecciones y en cada lección hay videos y material de lectura que complementan las clases del curso. Revisa el contenido antes de dar las evaluaciones.

Ahora puedes iniciar los cursos que te ofrece la
plataforma. ¡Éxitos!



**Universidad
Continental**

