

“BABYOLT”, MODA Y COMODIDAD PARA TU BEBÈ.

CURSO:

INICIATIVA EMRESARIAL

DOCENTE:

ROBERTO DE LA TORRE SANTANA

INTEGRANTES:

Alhuay Quichca Eimee


Chamorro Acosta Milagros

Hormaza Campos, Analí

Mendoza Quispe, Berenice

Risco Reyes, Gary

Zárate Torres, Mijail



Una tienda de multiproductos y multimarcas es un proyecto que deseamos ejecutar, ya que en la ciudad Huancayo no existe un servicio exclusivo que brinde todo lo necesario para niños de 0 a 2 años. Viendo esta realidad el grupo decidió esta realizar esta investigación acerca de si lograremos la aceptación de una tienda multiproductos, multimarcas para niños de 0 a 2 años por parte de los padres de familia.

BABYOLT planea ser un establecimiento con diversos productos en su totalidad para niños, con el objetivo de satisfacer las necesidades de los padres de familia exactamente de sus menores hijos.

Deseamos que los padres de familia mediante la diversidad, la calidad y los precios perciban la satisfacción de compra para las diversas necesidades de sus hijos.



□ **Misión:**

Comprometidos al 100% con nuestros clientes brindándoles una amplia variedad de productos, de la mejor calidad a precios súper competitivos y con la mejor atención personalizada para ello Contamos con un grupo humano competente enfocado a alcanzar los objetivos de la Empresa y a satisfacción de nuestros clientes.

PRINCIPALES COMPETIDORES

- Potitos
- Agumanía
- Gesa
- Ripley- Plaza Vea
- Tiendas Comerciales



POTITOS

Ropa y Accesorios para Bebés

Segmentación del mercado:

MERCADO POTENCIAL:

TOTAL DE NIÑOS DE 0 A 4 AÑOS QUE PERTENECEN A JUNIN

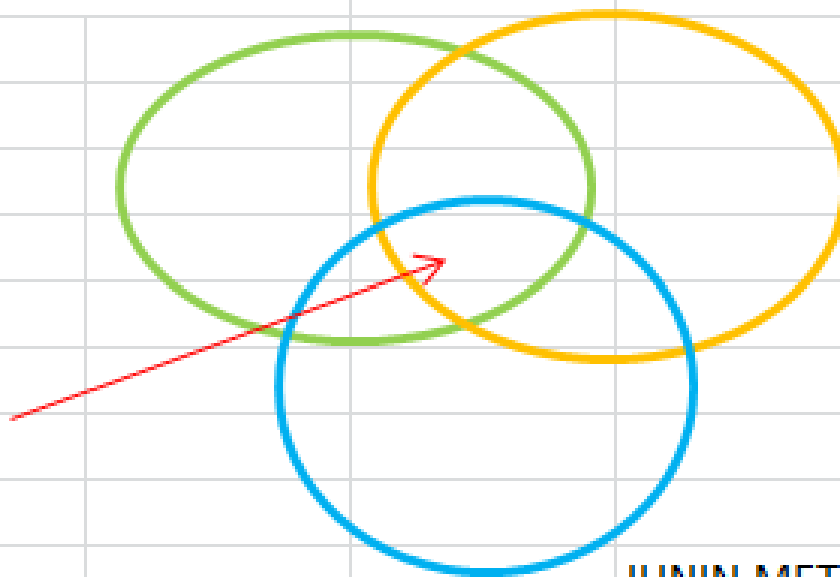
METROPOLITANO Y QUE PERTENEZCAN AL SECTOR A B C

NIÑOS DE 0 A 4 AÑOS

SECTOR A B Y C

MERCADO
POTENCIAL

JUNIN METROPOLITANO



PROYECCIÓN DE INGRESOS

Ingresos por ventas de producto principal					
AÑOS	2010	2011	2012	2013	2014
Demanda Anual (Unidades)	34487.64	34867.00	35250.54	35638.30	36030.32
Precio Unitario Costo (s/Unid.)	2.10	2.10	2.10	2.10	2.10
Con IGV	2.50	2.50	2.50	2.50	2.50
Ingreso por Ventas	86184.61	87132.64	88091.10	89060.10	90039.77
VENTAS NETAS	86184.61	87132.64	88091.10	89060.10	90039.77

INVERSIÓN Y FINANCIAMIENTO

A.- Activo Tangible

Inversión y Reinversión de Activos Tangibles

Items	Precio Unitario Soles	Q Inicial	Año 0	Año 1	Año 2	Año 3	Año 4	Año 5
Equipo de Computo	1400.00	1	1400.00					1400.00
Escritorio	200.00	1	200.00					200.00
Silla Giratoria	60.00	1	60.00					60.00
Tacho	10.00	1	10.00					10.00
TOTAL	1670.00		1670.00					1670.00

Depreciación de Activos Tangibles

Items	Tasa (*)	Año 1	Año2	Año 3	Año 3	Año 4	Año 5
Equipo de Computo	20%	280.00	280.00	280.00	280.00	280.00	280.00
Escritorio	20%	40.00	40.00	40.00	40.00	40.00	40.00
Silla Giratoria	20%	12.00	12.00	12.00	12.00	12.00	12.00
Tacho	20%	2.00	2.00	2.00	2.00	2.00	2.00
TOTAL		334.00	334.00	334.00	334.00	334.00	334.00

(*)Tasa de depreciación anual según SUNAT (20%)

FLUJO CAPITAL

ITEMS	AÑO 0	AÑO 1	AÑO 2	AÑO 3	AÑO 4	AÑO 5
Inversión en Activo fijo	1670.00					
Inversión en Intangibles	1200.00					
Inversión Capital de Trabajo	3608.64					
Recuperación Activos Fijos		334.00	334.00	334.00	334.00	334.00
Recuperación Capital de Trabajo		3608.64	3648.34	3688.47	3729.04	3770.06
Flujo de Capital	6478.64	3942.64	3982.34	4022.47	4063.04	4104.06

ESTADO DE RESULTADOS						
ITEMS	AÑO 1	AÑO 2	AÑO 3	AÑO 4	AÑO 5	
Ventas Netas	86184.61	87132.64	88091.10	89060.10	90039.77	
(-) Costos de Ventas	250.90	253.66	256.45	259.27	262.12	
UTILIDAD BRUTA	85933.71	86878.98	87834.65	88800.83	89777.64	
(-) Gastos Administrativos	24377.80	24645.96	24917.06	25191.15	25468.25	
(-) Gastos de Ventas	6100.00	6167.10	6234.94	6303.52	6372.86	
(-) Depreciación	334.00	334.00	334.00	334.00	334.00	
(-) Amortización	240.00	240.00	240.00	240.00	240.00	
UTILIDAD ANTES DE IMPUESTOS	54881.91	55491.93	56108.65	56732.16	57362.53	
(-) Impuesto a la Renta	16464.57	16647.58	16832.60	17019.65	17208.76	
UTILIDAD NETA	38417.34	38844.35	39276.06	39712.51	40153.77	

FLUJO OPERATIVO

ITEMS	AÑO 1	AÑO 2	AÑO 3	AÑO 4	AÑO 5
Utilidad Neta	38417.34	38844.35	39276.06	39712.51	40153.77
Depreciación	334.00	334.00	334.00	334.00	334.00
Amortización de Intangibles	240.00	240.00	240.00	240.00	240.00
Flujo Operativo (2)	38991.34	39418.35	39850.06	40286.51	40727.77

FLUJO DE CAJA ECONÓMICO						
ITEMS	AÑO 0	AÑO 1	AÑO 2	AÑO 3	AÑO 4	AÑO 5
Flujo de Capital	6478.64	3942.64	3982.34	4022.47	4063.04	4104.06
Flujo Operativo		38991.34	39418.35	39850.06	40286.51	40727.77
Flujo de Caja Económico (1+2=3)	6478.64	42933.98	43400.69	43872.53	44349.56	44831.83

FLUJO DEL SERVICIO A LA DEUDA						
ITEMS	AÑO 0	AÑO 1	AÑO 2	AÑO 3	AÑO 4	AÑO 5
Prestamo	2978.64					
Amortización		1379.40	1599.25			
Intereses		351.66	131.81			
Flujo Servicio a la Deuda	2978.64	1731.06	1731.06			

FLUJO FINANCIERO						
ITEMS	AÑO 0	AÑO 1	AÑO 2	AÑO 3	AÑO 4	AÑO 5
Flujo de Caja Económico	6478.64	42933.98	43400.69	43872.53	44349.56	44831.83
Flujo de Servicio de Deuda	2978.64	1731.06	1731.06	0.00		
Flujo Financiero	3500.00	44665.04	45131.75	43872.53	44349.56	44831.83

EVALUACIÓN FINANCIERA ECONÓMICA

FINANCIAMIENTO		
DATOS GENERALES DEL FINANCIAMIENTO (SCOTIABANK)		
ITEMS	VALORES	
Monto del Prestamo (En Soles)	2978.64	
Plazo (En Meses)	24	
Interes Anual (En %)	16%	
Interes Mensual (En %)	1.24%	0.0124
Periodo de Gracia (En Meses)	0.00	

N°	SALDO INICIAL	AMORTIZACIÓN	INTERES	CUOTA	SALDO FINAL
0	0	0	0	0	2978.64
1	2978.64	107.32	36.94	144.25	2871.32
2	2871.32	108.65	35.60	144.25	2762.67
3	2762.67	110.00	34.26	144.25	2652.68
4	2652.68	111.36	32.89	144.25	2541.32
5	2541.32	112.74	31.51	144.25	2428.57
6	2428.57	114.14	30.11	144.25	2314.43
7	2314.43	115.56	28.70	144.25	2198.88
8	2198.88	116.99	27.27	144.25	2081.89
9	2081.89	118.44	25.82	144.25	1963.45
10	1963.45	119.91	24.35	144.25	1843.54
11	1843.54	121.39	22.86	144.25	1722.15
12	1722.15	122.90	21.35	144.25	1599.25
13	1599.25	124.42	19.83	144.25	1474.82
14	1474.82	125.97	18.29	144.25	1348.86
15	1348.86	127.53	16.73	144.25	1221.33
16	1221.33	129.11	15.14	144.25	1092.22
17	1092.22	130.71	13.54	144.25	961.50
18	961.50	132.33	11.92	144.25	829.17
19	829.17	133.97	10.28	144.25	695.20
20	695.20	135.63	8.62	144.25	559.57
21	559.57	137.32	6.94	144.25	422.25
22	422.25	139.02	5.24	144.25	283.23
23	283.23	140.74	3.51	144.25	142.49
24	142.49	142.49	1.77	144.25	0.00
	38989.42	2978.64	483.47	3462.11	38989.42
			2 AÑOS	1731.06	

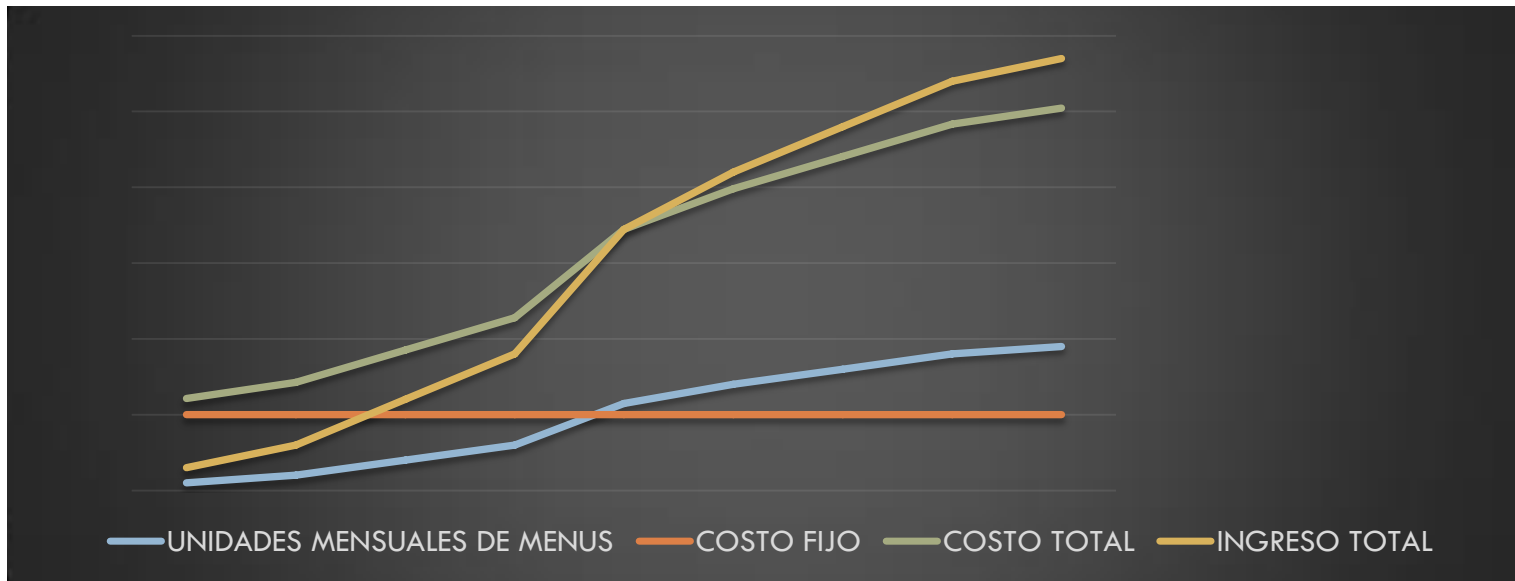
FLUJO DE CAJA

	AÑO 0	AÑO 1	AÑO 2	AÑO 3	AÑO 4	AÑO 5
INGRESOS						
INGRESOS POR VENTAS		S/. 216,000.00	S/. 87,132.64	S/. 88,091.10	S/. 89,060.10	S/. 90,039.77
TOTAL INGRESOS		S/. 259,450.00	S/. 250,000.00	S/. 250,000.00	S/. 250,000.00	S/. 250,000.00
EGRESOS						
ALKILER		S/. 2,000.00	S/. 2,000.00	S/. 2,000.00	S/. 2,000.00	S/. 2,000.00
OTROS COSTOS FIJOS		S/. 60,000.00	S/. 60,000.00	S/. 60,000.00	S/. 60,000.00	S/. 60,000.00
COSTO VARIABLES		S/. 120,000.00	S/. 126,000.00	S/. 132,300.00	S/. 138,915.00	S/. 145,860.75
DEPRECIACION		S/. 6,000.00	S/. 6,000.00	S/. 6,000.00	S/. 6,000.00	S/. 6,000.00
AMORTIZACIÓN DE INTANGIBLES		S/. -	S/. -	S/. -	S/. -	S/. -
TOTAL DE EGRESOS		S/. 188,000.00	S/. 194,000.00	S/. 200,300.00	S/. 206,915.00	S/. 213,860.75
UTILIDAD ANTES DE IMPUESTOS		S/. 71,450.00	S/. 56,000.00	S/. 49,700.00	S/. 43,085.00	S/. 36,139.25
IMPUESTOS (30 %)		S/. 21,435.00	S/. 16,800.00	S/. 14,910.00	S/. 12,925.50	S/. 10,841.78
UTILIDAD DESPUES DE IMPUESTOS		S/. 50,015.00	S/. 39,200.00	S/. 34,790.00	S/. 30,159.50	S/. 25,297.48
UTILIDAD NETA		S/. 50,015.00	S/. 39,200.00	S/. 34,790.00	S/. 30,159.50	S/. 25,297.48
(+) DEPRECIACION		S/. -	S/. -	S/. -	S/. -	S/. -
(+) AMORTIZACIÓN DE INTANGIBLES		S/. -	S/. -	S/. -	S/. -	S/. -
(-) INVERSION DEL PROYECTO	S/. 62,000.00					
FLUJO DE CAJA ECONOMICO	S/. - 62,000.00	S/. 50,015.00	S/. 39,200.00	S/. 34,790.00	S/. 30,159.50	S/. 25,297.48
(+) PRESTAMO	S/. 2,978.64					
(-) AMORTIZACIÓN E INTERES		S/. 1,731.06	S/. 1,731.06	S/. -	S/. -	S/. -
(+) ESTUDIO						
FLUJO DE CAJA FINANCIERO	S/. - 59,021.36	S/. 48,283.94	S/. 37,468.94	S/. 34,790.00	S/. 30,159.50	S/. 25,297.48

TASA DE DESCUENTO	
ECONOMICA	19%
FINANCIERA	19%

VANE	S/. 45,375.21
TIRE	60%
B/CE	S/. 1.87

VANF	S/.45,375.21
TIRF	60%
b/CF	S/. 1.92



“BABYOLT”, MODA Y COMODIDAD PARA TU BEBÈ.

INFORMES:

Conti-emprende@continental.edu.pe