



Ciudades Sostenibles




**UNIVERSIDAD
CONTINENTAL**


CONTI - EMPRENDE
CENTRO DE EMPRENDIMIENTO CONTINENTAL



**INSTITUTO
CONTINENTAL**




Eco Eólicas Hause




Estudiantes :

- * Salazar Huánuco Joel Edgar
- * Cairampoma Castro .A
- * Rudy Peri Ester
- * Contreras Sánchez Hugo
- * Capcha Salome, Elvis



Microgeneración,
producir nuestra
propia energía









Plan de Emprendimiento

Razón social: Inversiones JJC S.A.C.
Nombre comercial de la Empresa «Eco- Eolic»

Al volvernos más conscientes de cuidar el Ambiente, reducir nuestro consumo de energía nos damos cuenta de cómo ciertas acciones actúan en el deterioro del mismo.

Nuestra empresa: se dedica a la venta de turbinas eólicas es una alternativa para reducir los costos de la factura de luz y reducir los niveles de contaminación CO2 y de los efectos del cambio climático,

Generamos un desarrollo económico y sostenible a la familias huancaínas y cuidando al ambiente:



**PEQUEÑAS ACCIONES
PARA
GRANDES
CAMBIOS**

Misión

Nuestra misión se basa en el compromiso de lograr la satisfacción de nuestros clientes, brindándoles soluciones integrales en Ingeniería Ecológica en sus viviendas garantizando eficiencia, eficacia, responsabilidad y puntualidad en todos sus productos y servicios. Además contribuyendo con el Ambiente



Visión

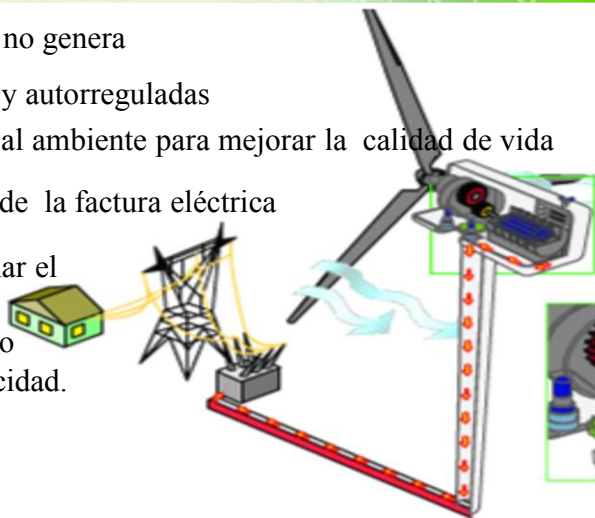
Ser los mejores, ofrecer servicios y productos Ecológicos de alta calidad Adelantándonos a las necesidades de la salud y el bienestar de todos nuestros clientes. Para ello, Promover
3 ambientes saludables y ecológicos en sus viviendas

OBJETIVOS

- > **Descripción, innovación y ventaja competitiva del servicio.**
- > Mejorar la calidad de servicio en la generación de energía eléctrica limpia y renovable.
- > Acondicionamiento de la TUBINAS EOLICAS utilizando de forma innovadora los recursos tecnológicos y ecológicos.
- > Generar iluminación. Eléctrica en zonas inaccesibles y de poco acceso
- > Se brinda el servicio de un mantenimiento a las turbinas Eólicas.
- > Ganar un mercado porque en la ciudad de Huancayo no existe una empresa que se dedique a la venta de Turbinas ecológicas
- > Ofrecer precios accesibles, los cuales van a ir incrementando de acuerdo a las necesidades y exigencias del cliente.
4

CARACTERÍSTICAS INNOVADORAS DE LAS IDEAS DE NEGOCIO.

1. Es 100% ecológico no genera
2. Son autosuficientes y autorreguladas
3. Reducir los impactos al ambiente para mejorar la calidad de vida
4. Reduce el consumo de la factura eléctrica
5. Eco Eólico, aprovechar el recurso natural de la corriente de viento Para generar electricidad.

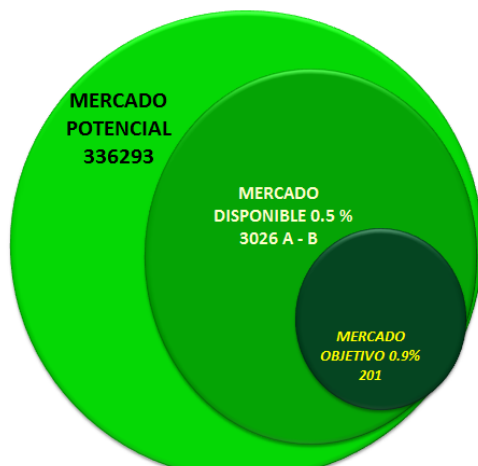


5

Análisis del Mercado.

N= 5522.81862 201.4085

7.420976



Inversiones en nuevos soles

CONCEPTO	U.M.	CANT.	P.UNIT S/.	TOTAL S/.
ACTIVOS FIJOS				17,393.00
I. Maquinaria y equipo				
Computadora	ud	1	1500.00	1500.00
Televisor LG 32"	ud	1	1450.00	1450.00
Escritorio	und	2	300.00	600.00
Sillas giratorias	ud	6	100.00	600.00
Vitrina	ud	1	1300.00	1300.00
Sub total S/.				5,450.00
II. Activos Tangibles				
Movilidad	ud	1	5,000.00	5,000.00
Almacén	ud	1	400.00	400.00
Local comercial	ud	1	1000.00	1000.00
Sub total S/.				6,400.00
III Gastos fijos Administrativos				
Administrador	mes	1	1,000.00	1,000.00
Secretaria	mes	1	750.00	750.00
Vendedor	mes	1	900.00	900.00
Técnico	mes	1	900.00	900.00
limpieza	mes	1	500.00	500.00
Sub total S/.				4,050.00
IV GASTOS PREOPERATIVOS				
Licencias y constitución de empresa	ud	1	1070.00	1070.00
Publicidad	ud	1	980.00	980.00
luz	ud	1	0.0000	0.0000
agua	m2	1	30.00	30.00
Internet		1	70.00	70.00
RPM- RPC	ud	8	40.00	320.00
Total Inversiones				18,320

PRIMER AÑO														
CONCEPTO	0	1	2	3	4	5	6	7	8	9	10	11	12	Total
INGRESOS OPERATIVOS														
Ventas		27300	35100	39000	50700	50700	50700	50700	50700	50700	50700	50700	50700	567700
INGRESOS NO OPERATIVOS														
Inversion	24500													
EGRESOS OPERATIVOS														
Gastos Administrativos	6.520	6.201	6.202	6.203	6.204	6.205	6.206	6.207	6.208	6.209	6.210	6.211	6.212	80.998
Publicidad	5.000	980	980	980	980	980	980	980	980	980	980	980	980	16.760
Personal de Ventas	900	900	900	900	900	900	900	900	900	900	900	900	900	11.700
Costo en ventas		17500	22500	28000	35000	35000	35000	35000	35000	35000	35000	35000	35000	383000
EGRESOS NO OPERATIVOS														
Activos Fijos	5.450													
Activos Intangibles	6.400													
Pago de Financiamiento														
TOTAL DE EGRESOS	24270	25581	30582	36083	43084	43085	43086	43087	43088	43089	43090	43091	43092	504308
FLUJO DE CAJA PER.	230	1719	4518	2917	7616	7615	7614	7613	7612	7611	7610	7609	7608	77892
SALDO INICIAL DE CAJA		230												
FLUJO DE CAJA NETO	230.0	1.949.0	4.518.0	2.917.0	7.616.0	7.615.0	7.614.0	7.613.0	7.612.0	7.611.0	7.610.0	7.609.0	7.608.0	78.122.0
SEGUNDO AÑO														
CONCEPTO	0	1	2	3	4	5	6	7	8	9	10	11	12	Total
INGRESOS OPERATIVOS														
Ventas	0	30030	38610	42900	55770	55770	55770	55770	55770	55770	55770	55770	55770	613470
INGRESOS NO OPERATIVOS														
Inversion	0	0												
EGRESOS OPERATIVOS														
Gastos Administrativos	0	6821.1	6822.2	6823.3	6824.4	6825.5	6826.6	6827.7	6828.8	6829.9	6831	6832.1	6833.2	89097.8
Publicidad	0	1078	1078	1078	1078	1078	1078	1078	1078	1078	1078	1078	1078	18436
Personal de Ventas	0	990	990	990	990	990	990	990	990	990	990	990	990	12870
Costo en ventas	0	19250	24750	30800	38500	38500	38500	38500	38500	38500	38500	38500	38500	421300
EGRESOS NO OPERATIVOS														
Activos Fijos	0													
Activos Intangibles	0													
Pago de Financiamiento	0													
TOTAL DE EGRESOS	0	28139.1	33640.2	39691.3	47392.4	47393.5	47394.6	47395.7	47396.8	47397.9	47399	47400.1	47401.2	554738.8
FLUJO DE CAJA PER.	0	1890.9	4969.8	3208.7	8377.6	8376.5	8375.4	8374.3	8373.2	8372.1	8371	8369.9	8368.8	85681.2
SALDO INICIAL DE CAJA	0	0	0	0	0	0	0	0	0	0	0	0	0	0
FLUJO DE CAJA NETO	0.00	2143.90	4969.80	3208.70	8377.60	8376.50	8375.40	8374.30	8373.20	8372.10	8371.00	8369.90	8368.80	85934.20

FLUJO DE CAJA PROYECTADO						
CONCEPTO	0	1	2	3	4	5
INGRESOS OPERATIVOS						
Ventas		557700	613470	674817	742299	816529
INGRESOS NO OPERATIVOS						
Inversion	24500					
EGRESOS OPERATIVOS						
Gastos Administrativos	6,520	80998	89098	98008	107808	118589
Publicidad	5,000	16760	18436	20280	22308	24538
Personal de Ventas	900	11700	12870	14157	15573	17130
Costo en ventas		383000	421300	463430	509773	560750
EGRESOS NO OPERATIVOS						
Activos Fijos	5,450					
Activos Intangibles	6,400					
Pago de Financiamiento						
TOTAL DE EGRESOS	24270	504308	554739	610213	671234	738357
FUJO DE CAJA PER	230	77892	85681	94249	103674	114042
SALDO INICIAL DE CAJA			0	0	0	0
FLUJO DE CAJA	-24,500.00	78122	85934	94528	103980	114378

TIR	328.51%
VAN	221,180.11 €
COK	30%

Ciudades Sostenibles

UNIVERSIDAD CONTINENTAL | CONTI - EMPRENDE CENTRO DE EMPRENDIMIENTO CONTINENTAL | INSTITUTO CONTINENTAL

Eco Eólicas Hause

INFORMES:

Conti-emprende@continental.edu.pe



